Commission Cohésion sociale, Enfance-jeunesse, Culture et loisirs

Presqu'île de Crozon Aulne Maritime
Communauté de communes

Mardi 27 mai 2025

Ordre du jour

CE Piscine

1/ Demande de créneaux de Presqu'île natation

2/ Formation BNSSA dans notre établissement

3/ Bilan été 2025

Formation BNSSA NAUTIL'YS

Année 2025-2026

Organisation : L'équipe Nautil'Ys

Partenaire

Association Poséidon Sauvetage Concarneau Cornouaille représenté par BAZET Bastien

Les intérêts

- **ANTICIPER LES BESOINS EN PERSONNELS**
- **DONNER UN OBJECTIF AUX NAGEURS**
- **VALORISER L'IMAGE NAUTIL'YS**
- **FAVORISER L'INSERTION PROFESSIONNELL**
- **SERVICE D'INTERET GENERAL**

LE BNSSA : sécurité renforcée, jeunes valorisés, territoire dynamisé

Formation PSE

Piscine NAUTIL'YS

VACANCES FEVRIER

35 heures

280 Euros

INSCRIPTION Ouvertes à Tous

Sur notre site : **piscinenautilys.bzh** / Par téléphone : **02 98 16 00 40** / **À l'accueil** de votre piscine Nautil'ys

NATATION

Piscine NAUTIL'YS

Samedi matin
De 9h à 10h durant
la période scolaire

207,10 euros

INSCRIPTION à partir de 16 ans

Sur notre site : **piscinenautilys.bzh** / Par téléphone : **02 98 16 00 40** / **À l'accueil** de votre piscine Nautil'ys

Examen du BNSSA

Pour le passage du BNSSA les stagiaires devront verser 100 euros

A partir de 16 ans Emancipé ou 18 ans révolu.

Durant le mois De Mai sur une journée

Bilan été 2025

	ANNEE 2024										ANNEE 2025										
MOIS	Scolaires	Groupes	Public	Cours enfants	Cours Part Enf	Cours adultes	Cours Part Ad	A.G/A.Dos	A.Bike	TOTAL	Scolaires	Groupes	Public	Cours enfants	Cours Part Enf	Cours adultes	Cours Part Ad	A.G/A.Dos	A.Bike	TOTAL	DIFFERENCES
JANVIER	999	163	1448	504	24	74	18	742	74	4046	1091	203	1464	625	47	135	42	974	225	4806	760
FEVRIER	841	273	1554	446	173	110	13	827	87	4324	612	217	2318	452	69	147	31	891	182	4919	595
MARS	965	284	1854	641	65	101	10	845	161	4926	1389	166	1187	904	79	180	17	952	242	5116	190
AVRIL	1173	235	2480	625	133	112	20	988	134	5900	935	353	2679	569	274	104	35	845	180	5974	74
MAI	1347	174	1557	545	34	131	29	833	78	4728	1333	61	1052	842	56	138	25	777	329	4613	-115
JUIN	1483	411	824	655	64	112	32	896	115	4592	1575	115	1031	568	53	204	33	785	191	4555	-37
JUILLET	0	546	3110	468	221	18	70	678	147	5258	0	391	2829	381	464	86	16	629	111	4907	-351
AOUT	0	326	3322	360	312	13	18	713	77	5141	0	312	2961	314	433	0	28	677	130	4855	-286
SEPTEMBRE	1136	315	827	473	37	107	5	589	110	3599										0	-3599
OCTOBRE	1009	116	2339	735	85	183	26	902	212	5607										0	-5607
NOVEMBRE	999	68	1434	706	35	250	27	912	181	4612										0	-4612
DECEMBRE	835	222	1658	487	41	137	37	686	181	4284										0	-4284
TOTAL	10787	3133	22407	6645	1224	1348	305	9611	1557	57017	6935	1818	15521	4655	1475	994	227	6530	1590	39745	-17272

Comparatif Recettes abonnements AGym /A.dos

MOIS	2020	2021	2022	2023	2024	2025	DIFFERENCES
JANVIER	6 187,32 €	0,00 €	5 488,75 €	3 858,90 €	3 824,00 €	5 198,20 €	1 374,20 €
FEVRIER	3 548,45 €	0,00 €	104,10 €	3 759,05 €	4 846,40 €	4 002,70 €	-843,70 €
MARS	1 629,50 €	0,00 €	4 279,60 €	5 139,00 €	4 913,60 €	5 948,25 €	1 034,65 €
AVRIL	0,00 €	0,00 €	3 465,90 €	3 265,40 €	5 259,70 €	4 211,80 €	-1 047,90 €
MAI	0,00 €	0,00 €	2 243,10 €	1 851,35 €	3 988,00 €	3 570,30 €	-417,70 €
JUIN	499,50 €	1 492,80 €	2 884,25 €	2 997,50 €	3 253,90 €	3 391,80 €	137,90 €
JUILLET	1 889,10 €	1 429,20 €	1 814,60 €	3 057,20 €	2 735,80 €	4 022,45 €	1 286,65 €
AOUT	944,30 €	3 044,20 €	3 550,90 €	3 564,30 €	3 216,20 €	4 397,70 €	1 181,50 €
SEPTEMBRE	3 626,45 €	6 445,40 €	1 189,60 €	5 834,55 €	8 298,55 €		-8 298,55 €
OCTOBRE	2 979,90 €	2 628,00 €	2 416,20 €	7 723,65 €	5 220,40 €		-5 220,40 €
NOVEMBRE	0,00 €	3 742,30 €	4 472,50 €	3 599,65 €	4 792,40 €		-4 792,40 €
DECEMBRE	0,00 €	2 732,65 €	1 997,21 €	2 506,60 €	3 382,70 €		-3 382,70 €
TOTAL	21 304,52 €	21 514,55 €	33 906,71 €	47 157,15 €	53 731,65 €	34 743,20 €	-18 988,45 €

comparatif des recettes abonnements

MOIS	2020	2021	2022	2023	2024	2025	DIFFERENCES
JANVIER	8 779,97 €	39,60 €	7 996,35 €	11 486,24 €	4 766,60 €	8 110,20 €	3 343,60 €
FEVRIER	4 647,65 €	0,00 €	204,00 €	4 644,45 €	6 116,60 €	6 235,50 €	118,90 €
MARS	2 235,20 €	0,00 €	5 853,10 €	6 825,10 €	6 650,90 €	8 905,75 €	2 254,85 €
AVRIL	0,00 €	0,00 €	5 466,70 €	3 527,80 €	5 974,40 €	5 594,40 €	-380,00 €
MAI	0,00 €	0,00 €	3 560,70 €	2 793,85 €	4 478,70 €	4 995,20 €	516,50 €
JUIN	499,50 €	2 152,10 €	4 295,25 €	4 095,20 €	4 141,40 €	4 789,60 €	648,20 €
JUILLET	2 301,10 €	1 661,20 €	1 968,40 €	3 943,70 €	3 263,70 €	4 791,25 €	1 527,55 €
AOUT	1 157,30 €	3 314,60 €	4 227,30 €	3 970,00 €	4 613,30 €	5 613,00 €	999,70 €
SEPTEMBRE	30 899,48 €	36 260,96 €	1 602,60 €	42 673,65 €	43 327,50 €	0,00 €	-43 327,50 €
OCTOBRE	10 995,15 €	15 697,65 €	2 575,50 €	17 924,05 €	21 873,41 €	0,00 €	-21 873,41 €
NOVEMBRE	0,00 €	6 878,70 €	34 035,97 €	11 720,45 €	10 335,30 €	0,00 €	-10 335,30 €
DECEMBRE	469,60 €	3 877,80 €	8 873,64 €	5 314,70 €	5 906,10 €	0,00 €	-5 906,10 €
TOTAL	61 984,95 €	69 882,61 €	80 659,51 €	118 919,19 €	121 447,91 €	49 034,90 €	-72 413,01 €

comparatif recettes du public, groupes, test…

MOIS	2020	2021	2022	2023	2024	2025	DIFFERENCES
JANVIER	9 546,10 €	230,80 €	4 795,80 €	6 276,90 €	6 554,40 €	8 441,00 €	1 886,60 €
FEVRIER	13 102,80 €	0,00 €	0,00 €	8 324,30 €	7 592,30 €	10 570,30 €	2 978,00 €
MARS	3 274,30 €	0,00 €	5 070,10 €	5 451,00 €	9 210,20 €	7 497,90 €	-1 712,30 €
AVRIL	0,00 €	0,00 €	8 150,80 €	12 790,40 €	13 359,20 €	11 791,90 €	-1 567,30 €
MAI	0,00 €	0,00 €	5 053,00 €	5 430,00 €	6 128,90 €	4 621,60 €	-1 507,30 €
JUIN	245,20 €	3 708,90 €	4 892,50 €	3 275,50 €	4 477,20 €	4 709,80 €	232,60 €
JUILLET	4 994,10 €	10 556,50 €	10 002,70 €	18 791,68 €	14 168,90 €	13 768,20 €	-400,70 €
AOUT	4 923,80 €	14 935,40 €	17 939,98 €	16 117,40 €	17 242,90 €	17 594,90 €	352,00 €
SEPTEMBRE	3 190,30 €	3 619,70 €	1 934,00 €	4 247,60 €	5 147,20 €		-5 147,20 €
OCTOBRE	8 471,60 €	10 611,48 €	5 001,10 €	8 041,60 €	11 202,90 €		-11 202,90 €
NOVEMBRE	253,80 €	7 247,20 €	7 077,50 €	5 809,30 €	6 280,20 €		-6 280,20 €
DECEMBRE	148,00 €	6 363,90 €	4 885,44 €	5 633,10 €	7 405,70 €		-7 405,70 €
TOTAL	48 150,00 €	57 273,88 €	74 802,92 €	100 188,78 €	108 770,00 €	78 995,60 €	-29 774,40 €

COMPARATIF RECETTES

MOIS	2020	2021	2022	2023	2024	2025	DIFFERENCES
JANVIER	19 058,37 €	270,40 €	13 440,35 €	17 944,64 €	11 685,30 €	17 168,40 €	5 483,10 €
FEVRIER	20 281,85 €	-00 €	204,00 €	15 722,95 €	15 052,30 €	19 389,00 €	4 336,70 €
MARS	5 672,70 €	-00 €	11 068,40 €	12 615,90 €	17 285,60 €	17 050,55 €	-235,05 €
AVRIL	-00 €	-00 €	17 096,60 €	19 413,10 €	22 305,80 €	21 070,30 €	-1 235,50 €
MAI	-00 €	44,60 €	9 152,10 €	8 756,85 €	11 290,70 €	10 073,90 €	-1 216,80 €
JUIN	817,30 €	6 267,80 €	9 422,85 €	7 816,80 €	8 643,10 €	9 893,50 €	1 250,40 €
JUILLET	13 636,00 €	19 010,60 €	18 230,20 €	27 562,48 €	23 520,90 €	25 674,05 €	2 153,15 €
AOUT	10 937,00 €	25 352,80 €	25 369,08 €	26 170,80 €	27 022,18 €	28 886,80 €	1 864,62 €
SEPTEMBRE	34 393,78 €	40 257,26 €	3 621,90 €	47 540,95 €	48 963,20 €	-00 €	-48 963,20 €
OCTOBRE	22 679,15 €	28 481,13 €	9 360,70 €	28 711,35 €	35 637,01 €	-00 €	-35 637,01 €
NOVEMBRE	253,80 €	15 811,50 €	41 977,77 €	17 910,05 €	17 236,40 €	-00 €	-17 236,40 €
DECEMBRE	1 049,30 €	11 723,40 €	15 070,28 €	11 115,00 €	13 561,90 €	-00 €	-13 561,90 €
TOTAL	128 779,25 €	147 219,49 €	174 014,23 €	241 280,87 €	252 204,39 €	149 206,50 €	-102 997,89 €

Ordre du jour

CTG

1/ Réaménagement de la Maison de l'emploi

2/ Réorganisation de l'équipe France services

3/ Budget investissement

4/Plan d'action CTG

5/ Séjours jeunes : Bilan et projet 2026

6/ Informations et questions diverses :

- Projet accès aux droits des jeunes
- Espace de vie sociale
- Demande de la Soupape

1/ Réaménagement de la maison de l’emploi

=> Une redistribution des espaces et une mise aux normes PMR

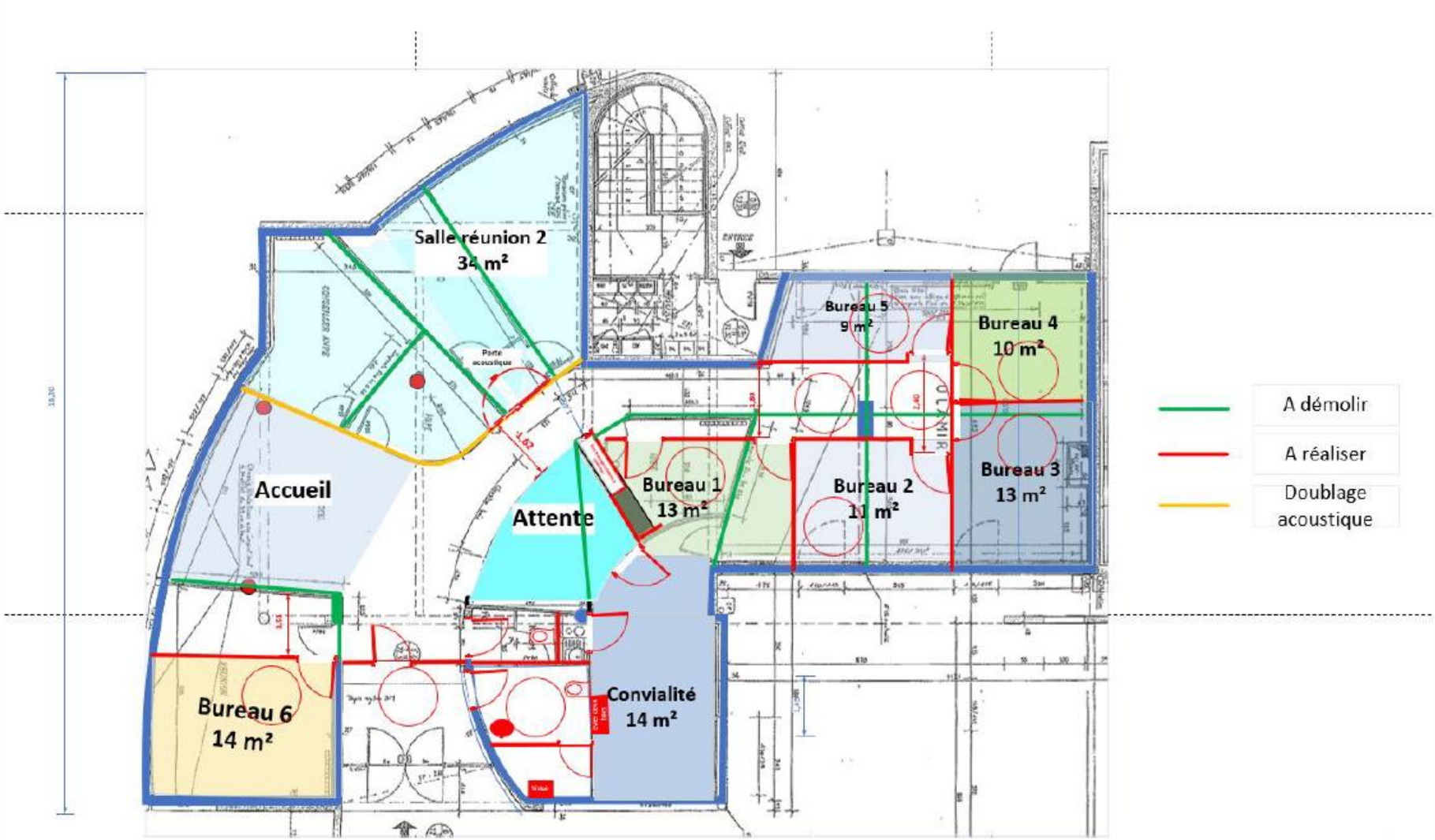

Approche estimative à ce stade du projet :

Surface traitée 240 m²

Prix HT travaux hors honoraires et frais divers : 220 000 euros HT

Contraintes techniques importantes:

- La redistribution de locaux implique un déménagement de la structure

- Il ne pourra être envisageable sur une surface aussi faible de procéder à un phasage en deux tranches de travaux

- La durée du chantier s’étalera sur une période de 5 mois sur une seule tranche

2/ Réorganisation de l’équipe France services

Contexte

❖ **Une augmentation de l'activité**

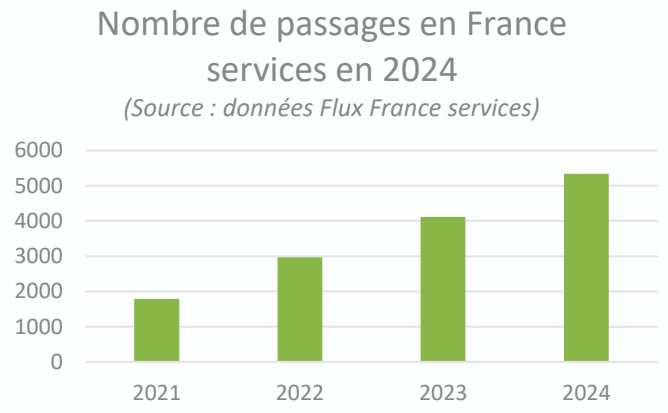

❖ **Une organisation devenue inadaptée**

Gestion de plusieurs activités en même temps : gestion de flux, accueil téléphonique, accueil des partenaires, rendez-vous usagers et démarches administratives

Conséquence sur l'activité :

⇒ Une modification très régulière des horaires d'ouverture de la maison de l'emploi et de la maison Baradozic

⇒ Un manque de temps pour accompagner les personnes

⇒ Un manque de temps pour réaliser d'autres actions autour de France services

⇒ L'isolement de l'agent face à un public

❖ **Demande de changement de temps de travail de deux agents**

=> Un agent demande à passer à 39 heures

=> Le retour d'un agent à 0,5 ETP

Composition de l'équipe :

En 2021 : 0.8 ETP conseiller et responsable France services

En 2022 : 1.6 ETP conseiller France services + un temps de coordination 0.2 ETP

En 2024 : 2 ETP conseiller France services + un temps de coordination 0.2 ETP (non compris dans le budget France services)

Evolution du budget et de la subvention France service :

En 2022 : 73 403€ avec 30 000€ de subvention ETAT-FNADT

En 2023 : 90 535 € avec 35 000€ de subvention ETAT-FNADT

En 2024 : 93 835 € avec 40 000€ de subvention ETAT-FNADT

BP en 2025 : 119 122€ avec 45 000€ de subvention ETAT-FNADT (+ 17 000€, remboursement sur rémunération du personnel)

Des actions pour soulager le travail des agents déjà mise en place mais insuffisantes

- Autonomiser les usagers lors de permanence avec un partenaire (signalétique invitant à se rendre en salle d'attente)
- Mise en place d'un document à remplir par les partenaires pour connaître le nombre de rendez-vous.

D'autres réflexions sont en cours :

- Réorganisation des itinérances

Expérimentation sur un an à partir du mois de novembre

Renforcement de l'équipe avec un 0,5 ETP supplémentaire:
2 agents à 1ETP
1 agent à 0,5 ETP

3/ Budget Investissement

Budget investissement CTG

Recettes d'investissement			
Code	**Libellé**	**BP 2026**	**Descriptif**
	CCPCAM	5000,00€	
TOTAL TTC		**0**	

Dépenses d'investissement			
Code	**Libellé**	**BP 2026**	**Descriptif**
D2183	Matériel de bureau et matériel informatique	5000,00	Matériel informatique ULISS
TOTAL TTC		**0**	

Budget investissement Maison de l'Emploi/France services

Recettes d'investissement			
Code	**Libellé**	**BP 2026**	**Descriptif**
	CCPCAM	218 000,00 €	
Total TTC		**218 000,00 €**	
Dépenses d'investissement			
Code	**Libellé**	**BP 2026**	**Descriptif**
D2184	Mobilier	10 000,00 €	RAR - France services / Bureau de PDB
D2183	Matériel de bureau et matériel informatique	8 000,00€	Budget informatique : Finaliser l'équipement informatique de la MDE +budget si casse
D2313	Construction	200 000,00 €	Budget bâtiment : travaux maison de l'emploi
Total TTC		**218 000,00 €**	

4/ Plan d’action CTG

Cycle de Vie de la CTG

La mise en œuvre de la Convention Territoriale Globale (CTG) est un processus pluriannuel structuré, conçu pour assurer une progression continue et une adaptation aux réalités du terrain. Chaque étape, de son adoption formelle à son bilan final, est essentielle pour garantir l'atteinte de nos objectifs d'équité et de service public.

1

Novembre-Décembre 2025 : Validation et Engagement

Adoption formelle de la CTG par les conseils municipaux, communautaires, la CAF et le Conseil Départemental 29. Cette étape cruciale garantit l'engagement politique et institutionnel nécessaire à la pérennité et au succès du projet.

2

Décembre 2025 : Lancement Officiel

Organisation d'un événement de lancement marquant le début officiel de la CTG. Ce temps fort vise à mobiliser l'ensemble des partenaires, sensibiliser le public et créer une dynamique positive autour des actions à venir.

3

Mars 2026 : Élections Municipales

Période de transition due aux élections municipales. Une attention particulière sera portée à l'information et à l'intégration des nouveaux élus pour assurer la continuité des objectifs de la CTG.

4

Avril-Juin 2026 : Séminaire d'Intégration et de Planification

Organisation d'un séminaire stratégique avec les nouveaux élus et les acteurs de la CTG. L'objectif est de consolider la vision partagée, de prioriser les actions et d'assurer une appropriation rapide des enjeux par les nouvelles équipes.

5

Fin 2026-2028 : Suivi Annuel et Ajustements

Mise en place de bilans annuels et d'évaluations régulières des actions menées. Ces rendez-vous permettent d'adapter les stratégies, d'identifier les réussites et les défis, et d'assurer une amélioration continue.

6

Fin 2027 : Revue Approfondie de Mi-Parcours

Réalisation d'une revue complète des progrès de la CTG à mi-parcours. Cette analyse approfondie permettra de réaligner les objectifs si nécessaire et de renforcer les dispositifs pour les années restantes.

7

Fin 2029 : Clôture et Bilan Final

Étape de clôture avec un bilan final détaillé. Ce rapport mesurera l'impact global de la CTG sur le territoire, documentera les apprentissages et préparera le terrain pour les initiatives futures, garantissant la capitalisation des acquis.

Quatre Axes Stratégiques

Axe 1 : Gouvernance & Projet Global Intercommunal

Garantir un projet global de services aux familles adapté aux spécificités du territoire

Axe 2 : Parcours Tout au Long de la Vie

Assurer un accompagnement adapté à chaque tranche d'âge

Axe 3 : Accès aux Services & Réduction des Inégalités

Garantir à tous un accès effectif aux services

Axe 4 : Solidarités, Participation & Vie Sociale

Soutenir la dynamique de solidarité et la participation des habitants

Axe 1 : Gouvernance et Projet Global Intercommunal

Le territoire présente des disparités dans l'offre de services selon le lieu d'habitation, avec trois bassins de vie et trois villes d'attractivité (Crozon, Le Faou, Châteaulin). L'organisation actuelle, fortement portée à l'échelle communale, accroît le risque de disparités.

Enjeu 1.1 : Garantir un projet global adapté

01

Renforcer la Collaboration Intercommunale

Développer des projets communs, définir des objectifs partagés, assurer des temps de concertation réguliers entre communes

02

Partager le Projet avec les Partenaires

Définir des objectifs communs, assurer une vision globale transversale, garantir un suivi partagé du projet

03

Développer les Services à l'Échelle Pertinente

Étudier pour chaque service l'échelle territoriale la plus adaptée et efficace

> La gouvernance intercommunale sécurise les schémas d'offre par tranches d'âge, intègre des critères d'équité territoriale et installe des cadres de participation citoyenne.

Actions Phares Axe 1 : Gouvernance & Lisibilité

1

Optimisation de la Gouvernance

But : Rendre plus réactif et moins complexe la mise en place du plan d'actions

Composantes : Chartes de fonctionnement, circuit de décisions, consolidation des groupes de travail

2

Observatoire + Communication

But : Rendre l'offre lisible et pilotable

Composantes : Tableau de bord régulier, calendrier intercommunal, mallette communes, identité visuelle harmonisée

3

Communication Intercommunale Accessible

But : Informer clairement partout et pour tous

Composantes : Charte éditoriale commune, refonte rubriques en ligne, signalétique harmonisée, campagnes "4 saisons", formats facile-à-lire

Axe 2 : Parcours Tout au Long de la Vie

Le vieillissement de la population impacte la dynamique territoriale. En développant une offre adaptée à chaque tranche d'âge, on réduit le risque de déséquilibre démographique. Le territoire attire des retraités mais l'offre reste insuffisante pour les jeunes et actifs.

Petite Enfance

Couverture globalement favorable (>100%) portée par les assistantes maternelles. Besoins d'harmonisation des critères et d'horaires atypiques. Offre déséquilibrée entre l'individuel et le collectif.

Seniors

37,9% de 60+ (dont 14,4% de 75+). Besoins : prévention chutes/nutrition, mobilité, accès soins, soutien aidants, fracture numérique, adaptation habitat.

Parentalité

Soutien aux familles dans leur rôle parental, accompagnement aux parents et services d'aide (information, ateliers, médiation familiale, garde d'enfants à horaires spécifiques). Une composante transversale essentielle à chaque étape de la vie.

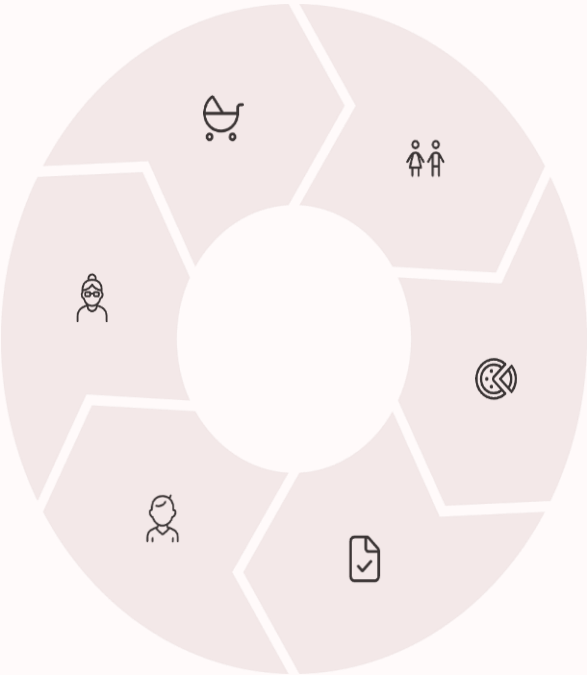

Enfance (6-11 ans)

Demande ALSH soutenue avec freins de coût. Pacte ALSH intercommunal prévu (règlement commun, inter-accueil, formation inclusion).

Lisibilité d'accès

Jeunesse (14-24 ans)

Besoins d'informations claires et de proximité. Déséquilibre important dans l'offre d'animation. Expérimentation "Accès aux droits Jeunes" 2025-2026.

Actifs

Freins : garde à horaires atypiques, métiers en tension, mobilité, lisibilité des parcours 18-24 ans. Difficultés des partenaires insertion à rencontrer leur public.

Actions Phares Axe 2 : Parcours de Vie

Schéma Petite Enfance

Commission inter-EAJE renforcée, règles communes d'attribution, dispositif garde horaires atypiques, outillage inclusion (PAI, PRH29)

Pacte ALSH Intercommunal

Règlement commun, inter-accueil entre communes, plan formation inclusion, projet éducatif, passerelles École→ALSH

Espace Jeunes & Accès aux Droits

Ateliers, accompagnements, orientation 14-24 ans en lien CRIJ/CAF/France Services, formats mobiles aller-vers

PEDT Intercommunal 2026-2029

Continuité éducative "école-loisirs-famille-culture-sport", comité pilotage intercommunal, projets fédérateurs, évaluation annuelle

Communication Familles par Âges

Guides "parcours de vie" par tranche d'âge, rappels SMS inscriptions, stands "premiers pas" écoles/ALSH/EVS

Soutenir la fonction parentale

Soutenir la fonction parentale sur l’ensemble du Territoire et prévenir les ruptures familiales,
avec une attention particulière portée aux familles monoparentales

Axe 3 : Accès aux Services et Réduction des Inégalités

Malgré un revenu moyen légèrement supérieur au Finistère, la CCPCAM a le deuxième revenu le plus faible du Pays de Brest avec un taux d'emploi précaire élevé. L'étude 2024 révèle une augmentation de la précarité des familles.

Constats Alarmants

- Non-recours élevé sur prestations clés
- Parcours morcelés, offre peu lisible
- Situations familiales fortement dégradées arrivant dans les services sociaux
- Taille du territoire + manque de mobilité = inégalités d'accès
- Augmentation de la précarité (classe moyenne touchée davantage)

Enjeu 3.1 : Garantir l'Accès Effectif pour Tous

Améliorer la Connaissance des Familles

Identifier les freins d'accès, favoriser la participation des habitants

Politique d'Action Sociale Efficace

Point de situation de l'offre, faciliter les démarches, améliorer la communication

Renforcer les Liens Intersectoriels

Articulation habitat-mobilité-alimentation, prise en compte des publics fragiles

Actions Phares Axe 3 : Accès & Réduction Inégalités

1

Tarification Solidaire

Harmonisation progressive tarifs selon quotient, fonds secours situations urgentes, aide mobilité, soutien garde horaires atypiques

2

Renforcement des services d’action sociale et d’accès aux droits (CLIC, France services, CCAS)

Extension des espaces France Services et du CLIC, amélioration des horaires, facilitation d’accès aux droits, réduction du non-recours par un accompagnement renforcé, clarification des actions des CCAS (vers un projet social intercommunal)

3

Mobilités Sociales Proximité

Navettes tests créneaux ciblés, points-relais bibliothèques/EVS/mairies pour dépôts dossiers, coordination Plan mobilité

4

Accès Logement & Passerelles

Articulation PLUi-H/OPAH, intermédiation locative, logements passerelles actifs/jeunes/saisonniers, Guichet Habitat

5

Médiation Numérique 60+

Ateliers "premiers pas démarches en ligne", prêt tablettes + connexion, pair-aidance intergénérationnelle, articulation CLS/CPTS

Axe 4 : Solidarités, Participation et Vie Sociale

La participation des habitants, particulièrement des enfants et jeunes, reste à structurer pour renforcer le lien social et l'attractivité territoriale. Les dynamiques locales et coopérations associatives constituent des leviers pour animer la vie sociale de proximité.

Participation Citoyenne

Développer consultations, conseils, groupes d'usagers, co-construction

Tissu Associatif

Structurer, sécuriser, dynamiser les associations sur toutes les communes

Expression Jeunes/Parents

Conseils intercommunaux, budgets participatifs, projets citoyens



Actions Citoyennes

Appuyer initiatives intergénérationnelles : entraide, culture, sport, cadre de vie

Solidarités Locales

Soutenir collectifs d'habitants, aller-vers, information équitable

Vie Sociale Proximité

Evénements conviviaux, espaces de rencontre

Actions Phares Axe 4 : Solidarités & Participation

CLIC Lisible + Relais Aidants

Permanences multi-communes, numéro dédié, coordination santé/social, groupes pairs, solutions répit

EVS/Centre Social & Micro-Subventions

Consolidation EVS (ULAMIR), bourses initiatives jeunes, micro-projets habitants, programmation "4 saisons"

Soutien Vie Associative

Guichet associations, accompagnement personnalisé, mutualisation, formations bénévoles, charte partenariat, observatoire

Conseils Intercommunaux

Conseil jeunes, Conseil parents, comité "seniors & aidants", consultations régulières, budget participatif thématique

Vers une CTG Vivante et Adaptative

Les conditions de réussite

La Convention Territoriale Globale 2026-2029 constitue un cadre commun évolutif, appelé à être ajusté par la gouvernance politique et technique au fil du mandat. Elle vise à garantir une cohérence intercommunale, une équité d'accès aux services des familles et une amélioration continue de la qualité de l'offre.

01

Évaluation Continue

Bilans annuels publics par axe, revue mi-parcours fin 2027, traçabilité des indicateurs avec sources identifiées

02

Amélioration continue

Cycles courts d'expérimentation, revues trimestrielles, clause d'adaptabilité pour réorienter les moyens si nécessaire

03

Renforcement Pôle Cohésion Sociale

Maîtrise d'ouvrage intercommunale, organisation cible avec référents d'axe, cellule Observatoire, appui aller-vers

04

Coopération Permanente Communes

Charte de coopération, conventions opérationnelles, réunions territoire trimestrielles, outils partagés, évaluation conjointe

05

Une vision transversale

Collaboration avec les autre politiques du Territoire (Mobilité, Habitat, PAT, CLS,...)

Vision 2029 : Réduire le non-recours, renforcer l'équité territoriale entre bassins, augmenter la qualité perçue des services par les usagers et partenaires. Une CTG qui s'adapte aux évolutions de la société et favorise l'installation des familles sur l'ensemble du territoire.

Commission cohésion sociale enfance jeunesse

Séjour ULAMIR

Jeunes de 14 à 17 ans

Itinérant Aulne Maritime & Presqu'île de Crozon

14 jours • 3 encadrants -

16

Participants

Tous des garçons, aucune mixité observée

100%

Garçons

Manque de synergie collective pour attirer les filles

Pistes d'explication : Communication trop axée sur l'aspect sportif et aventure, culturellement associé aux garçons

Communes d'origine

Crozon	6
Lanvéoc	2
Telgruc-sur-Mer	2
Camaret-sur-Mer	0
Pont-de-Buis lès Quimerc'h	3
Landévennec	0
Argol	0
Roscanvel	2
Le Faou	1
Rosnoën	0

Répartition en fonction des quotients familiaux

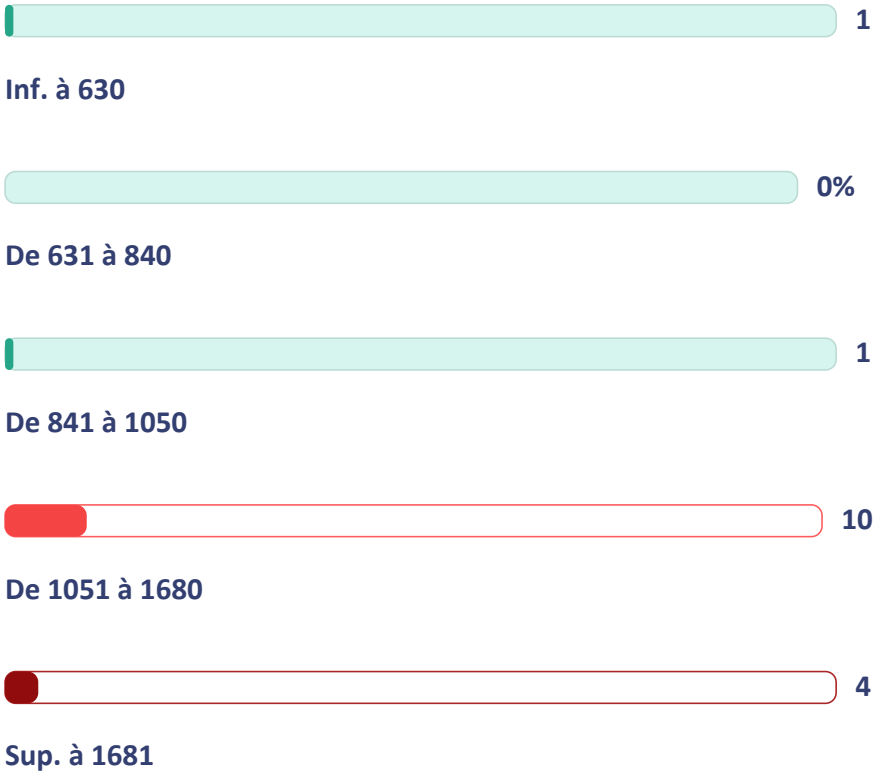

Évaluation des Jeunes

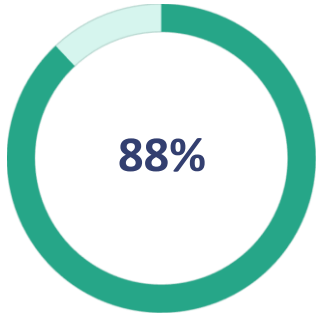

Activités

Kayak, plongée, randonnée très appréciées

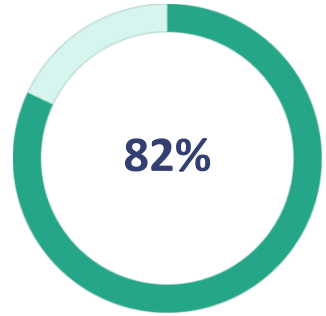

Vie quotidienne

Liberté de choix valorisée par les jeunes

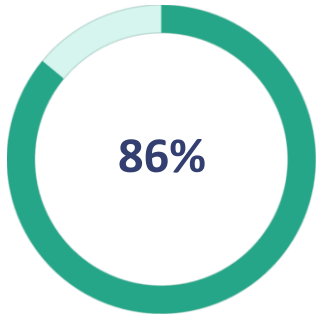

Repas

Qualité alimentaire globalement satisfaisante

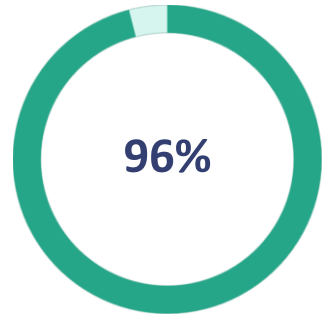

Encadrement

Posture des animateurs très appréciée

Bilan Financier ULAMIR

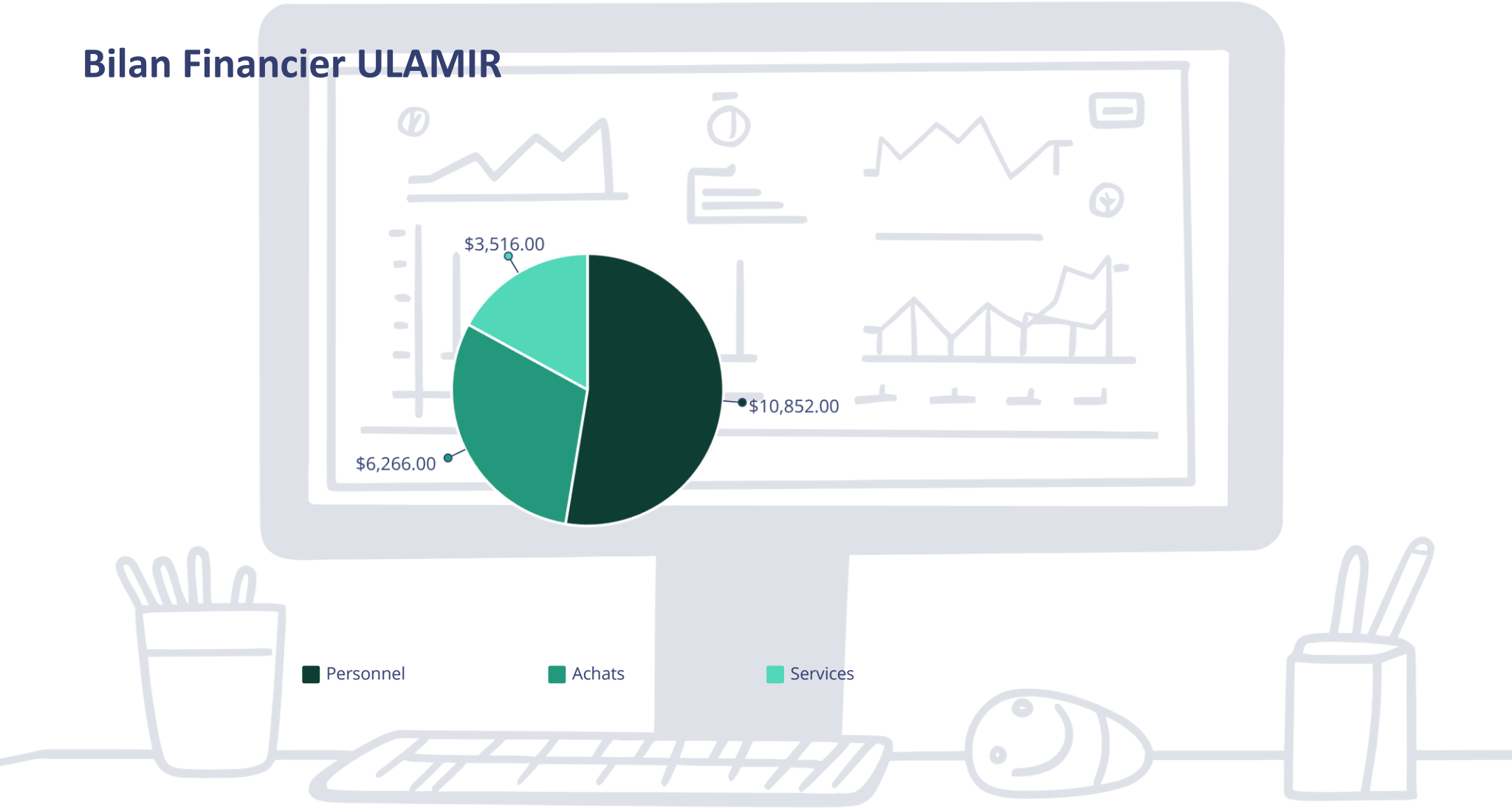

Séjour FSCF

Camping de Portez- Locmaria-Plouzané

Jeunes de 11 à 14 ans

74

Enfants accueillis

Sur 4 semaines consécutives

19

Moyenne/semaine

Effectif optimal pour l'encadrement

1/6

Taux d'encadrement

Confort pédagogique exceptionnel

Communes d'origine

Crozon	24
Lanvéoc	7
Telgruc-sur-Mer	6
Camaret-sur-Mer	8
Pont-de-Buis lès Quimerc'h	18
Landévennec	2
Argol	3
Roscanvel	2
Le Faou	2
Rosnoën	2

Répartition en fonction des quotients familiaux familiaux

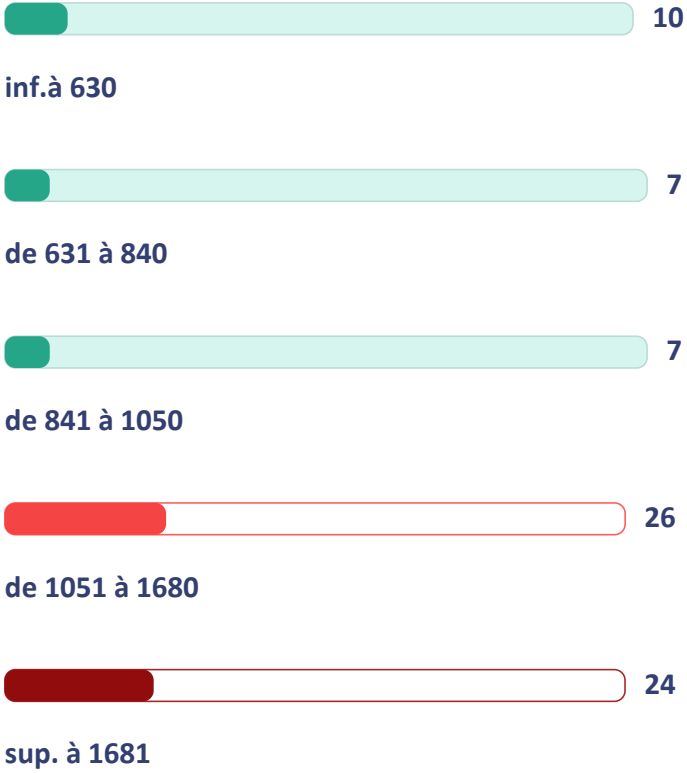

Défis Logistiques FSCF

Changement de lieu

Solution de repli trouvée au camping de Portez, excellente adaptation

Transport

Gestion des déplacements avec 2 minibus, animatrices habilitées

Sécurité aquatique

2 animatrices titulaires du brevet de surveillant de baignade

Budget FSCF Maîtrisé

Hébergement

Avenant de 1 000€ pour le camping (4 000€ total)

Alimentation

12€/jour/jeune pour produits frais et locaux

Pédagogie

50-80€/semaine pour matériel et souvenirs

Séjours 2026

Expérimentation :

Une proposition en hiver

sur le thème de la montage

2 groupes de 8 :

11/14 et 15/17
Budget : 8 000 à 10 000 euros

Passer de 6 à 9 séjours l'été ?

Extension de la durée des séjours estivaux pour offrir plus d'expériences aux jeunes.

6 semaines pour les 11/14 ans

3 semaines pour les 15/17 ans

Budget 25 : 63000 euros

Budget 26 : 95000 euros

Recherche de nouveaux financements (colos apprenantes / autofinancements ...)

Equilibrage des quotients

Pour l'été, mixer entre des séjours sur le territoire et une offre en dehors

Marché sur 3 ans pour les séjours été

Passer de 90 à 135 jeunes

Des jeunes (14-17) de toutes les communes !

De la mixité !

7/ Informations et questions diverses

EVS de l'Aulne

L'association AFER (Transistoc'h) se propose, en partenariat avec l'association le Bistros, pour **porter la préfiguration EVS et l'année test** :

=> Formaliser le partenariat entre les associations

=> Co-construire le projet du future EVS (rencontre d'autres EVS, récolter les besoins, rencontrer les assos du Territoire,..)

=> Mettre en place des actions auprès des habitants (permanence publique, événements, actions tests,…)

- rencontre avec la CAF, la CCPCAM et le Centre social ULAMIR afin d'affiner le projet (fin septembre/début octobre)
- Présentation du projet aux élus qui suivent le dossier
- Dépôt du dossier auprès de la CAF (octobre)
- Présentation du projet en commission, en bureau et CC Communautaire

Demande de la Soupape

- Souhait de développer des permanences sur Pont de Buis.
- Demande de réserver un espace à Baradozic les 1er et 3ème mercredis matin de 9h30 à 12h.

=> Possibilité de mettre à disposition le deuxième bureau loué par la CCPCAM

- Avis de la commission

Proposition d'en ajouter une en octobre : date à définir

Mardi 4 novembre 2025

Presqu'île de Crozon Aulne Maritime
Communauté de communes