





### L'ORGANISATION :

- Régie à autonomie financière
- 22 agents
- 1 centre de transfert (ordures ménagères et verre)
- 1 centre de transfert tri sélectif
- 1 usine de compostage
- 1 Installation de Stockage des Déchets Inertes (ISDI)
- 6 camions bennes à ordures ménagères
- 3 camions Ampliroll
- 3 déchèteries (Camaret / Crozon / Rosnoën)



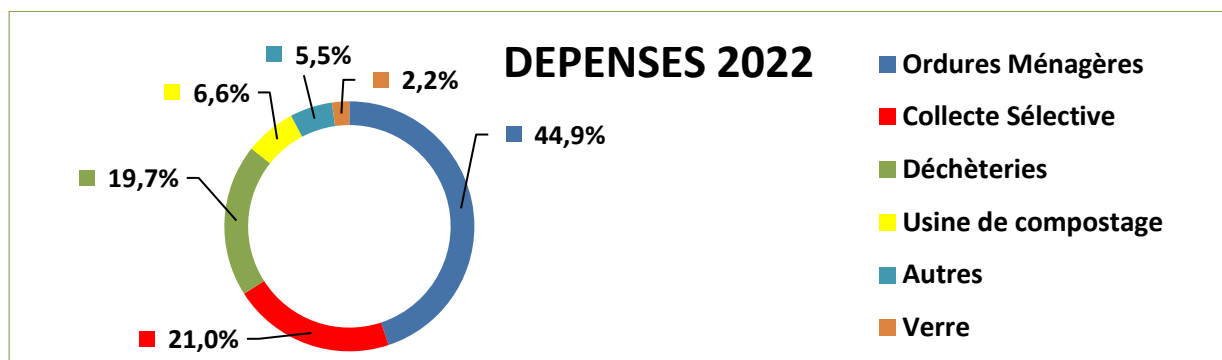
### INDICATEURS TECHNIQUES :

FLUX	PRODUCTION 2022 (2021) (Tonne)	RATIO Kg/hab* 2022 (2021)	RATIO Kg/hab** 2022 (2021)	Moyenne Régionale 2019 (Kg/hab***)
Ordures Ménagères 	4 349 (4 368)	149 (149)	194 (195)	196
Recyclables Valorisés 	1 651 (1 813)	57 (62)	74 (81)	59
Taux de refus moyen (%)	18 (13)	-	-	17
Verre 	1 908 (1 932)	66 (66)	85 (85)	50
Déchèteries 	9 463 (9 420)	325 (322)	422 (422)	388
<b>Total déchets traités</b>	<b>17 813 (17 935)</b>	<b>612 (614)</b>	<b>795 (794)</b>	<b>696 (y compris biodéchets)</b>
<b>Valorisation (%)</b>				
- Matière	37 (37)	-	-	30
-Organique	21 (21)	-	-	29
-Energétique	24 (24)	-	-	24
-Pas de valorisation	18 (18)	-	-	17

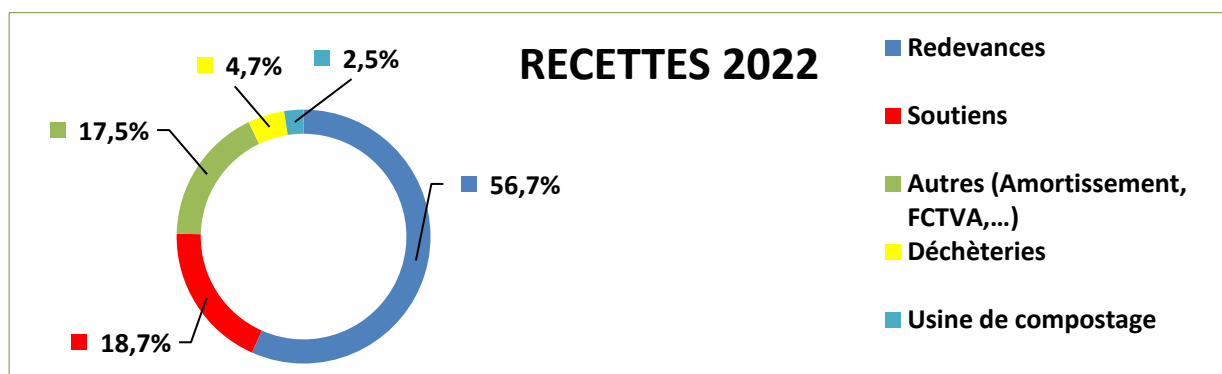
\*Population DGF 2022 : 29 117 habitants \*\*Population INSEE 2022 : 22 419 habitants

\*\*\*Population régionale Insee

## **INDICATEURS FINANCIERS (Investissement et Fonctionnement) :**



- Montant total des dépenses 2022 : 5 067 994 € TTC
- Montant total des dépenses 2021 : 4 495 068 € TTC



- Montant total des recettes 2022 : 5 097 672 € TTC
- Montant total des recettes 2021 : 4 728 313 € TTC
- Résultat 2022 : 29 678 € TTC
- Résultat 2021 : 233 245 € TTC

### **OBSERVATIONS :**

- Plan Local de Prévention des Déchets Ménagers et Assimilés voté le 27 juin 2022,
- 2ème augmentation des tarifs Déchets afin de maintenir un budget équilibré dans un contexte difficile (Hausse TGAP, baisse des recettes liées aux reventes de matériaux, ...).