



Analyse des besoins des familles en termes d'accueil du petit enfant et de l'enfant à l'échelle intercommunale

Commission Cohésion sociale, Enfance-Jeunesse, Culture et Loisirs

Réunion de lancement – 19 mars 2024



Ordre du jour

Notre groupement

Notre compréhension du contexte et de la demande

Nos principes d'intervention

Le déroulement de la mission

NOTRE GROUPEMENT

Des valeurs et principes d'intervention partagés

Une **longue** expérience de travail en commun

Des **compétences complémentaires**

Une expérience confirmée en matière de **diagnostics et de projets sociaux, coopératifs**



Ingrid Fourny



Esther Dassonville

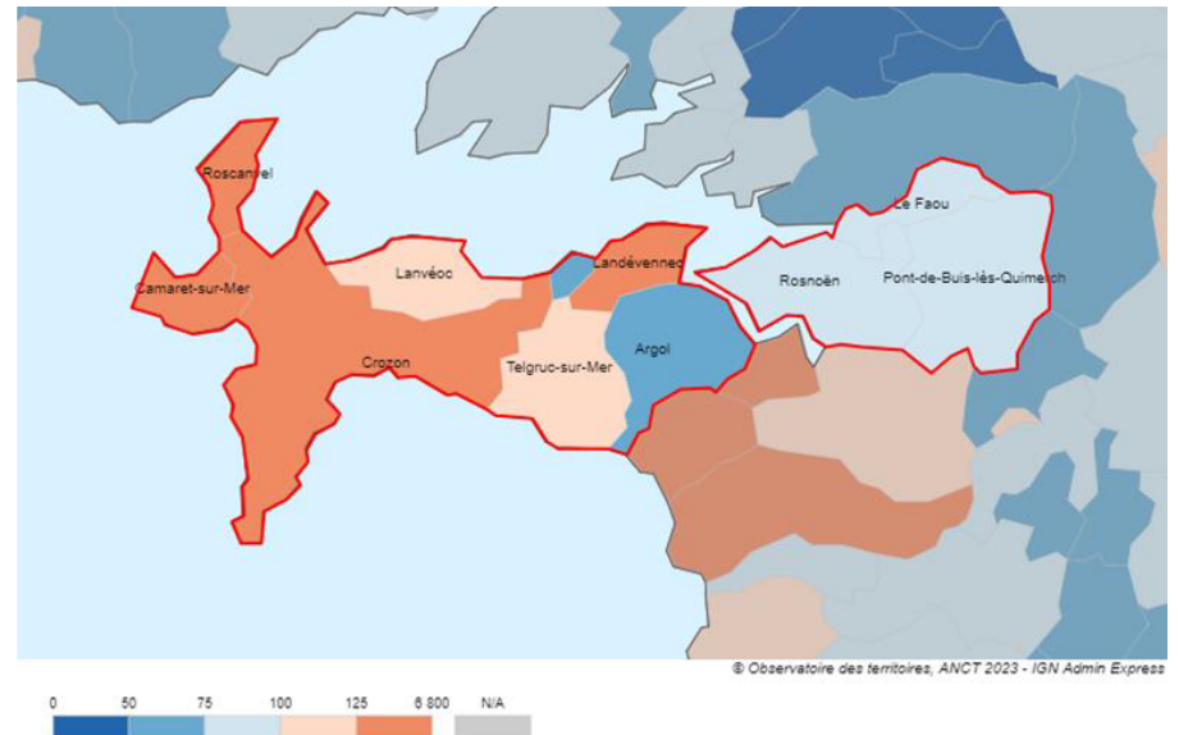


Notre compréhension du contexte

« Renforcer notre attractivité auprès des jeunes actifs », l'ambition des élu·e·s du territoire

- Un vieillissement de la population
- Une part des 0-12 ans qui diminue
- Des coopérations intercommunales dans les domaines de la Petite enfance et de l'Enfance
- Une offre en mode de garde et en accueils de loisirs insuffisamment adaptée

Indice de vieillissement en 2020 à l'échelle des communes de la CCPCAM



Les enjeux pour le territoire

Une adaptation de l'offre sur les plans quantitatif et qualitatif

- Une préoccupation de la population
- L'adaptation à différents profils de parents (bi-actifs, temporalités et précarité de l'emploi ...) et de jeunes enfants et enfants (accueil inclusif ...)

Une articulation des projets, des actions et des modalités de fonctionnement, dans une approche complémentaire

- Une multiplicité d'acteurs et de modalités de fonctionnement
- Des réflexions et des projets en cours

La définition d'un plan d'action parfaitement contextualisé et adapté

- Un plan d'action réaliste, partagé avec et par l'ensemble des acteurs concernés



Apporter des services qualitatifs et adaptés aux besoins des familles, des jeunes enfants (0-3 ans) et des enfants (4-12 ans)

Les objectifs de la mission

Un diagnostic partagé

- Analyser ensemble **les besoins actuels**, au regard de l'offre existante
- Anticiper **les besoins à venir**, au regard des projets et des dynamiques en cours
- Identifier **les principaux enjeux**



Des préconisations et propositions opérationnelles

- Déterminer une feuille de route **contextualisée et adaptée**
- Identifier des orientations et des projets clefs **avec l'ensemble des acteurs concernés par l'accueil du jeune enfant et de l'enfant**

Nos principes d'intervention

Une appropriation fine du contexte local

- La prise de connaissance des projets politiques et des orientations stratégiques
- Une démarche qui part de l'échelle communale pour aller vers l'échelle intercommunale



Une démarche quantitative et qualitative

- L'analyse de données statistiques significantes
- Une enquête par questionnaire auprès de la population
- Des entretiens auprès des acteurs clefs de l'enfance et la petite enfance, de terrain et institutionnels



Une approche transversale et à visée prospective

- La prise en compte des divers profils de familles, et de différentes problématiques (santé, parentalité, précarité, mobilité)
- Une analyse des projets programmés et en réflexion



Une démarche axée sur la mise en débat et le collectif

- La prise en compte de l'ensemble des acteurs concernés : les élus et services des communes et de la CCPCAM, les familles, les acteurs institutionnels, associatifs et du monde économique, les enfants de 7 à 12 ans
- Des ateliers pour partager les constats et déterminer l'action à mener

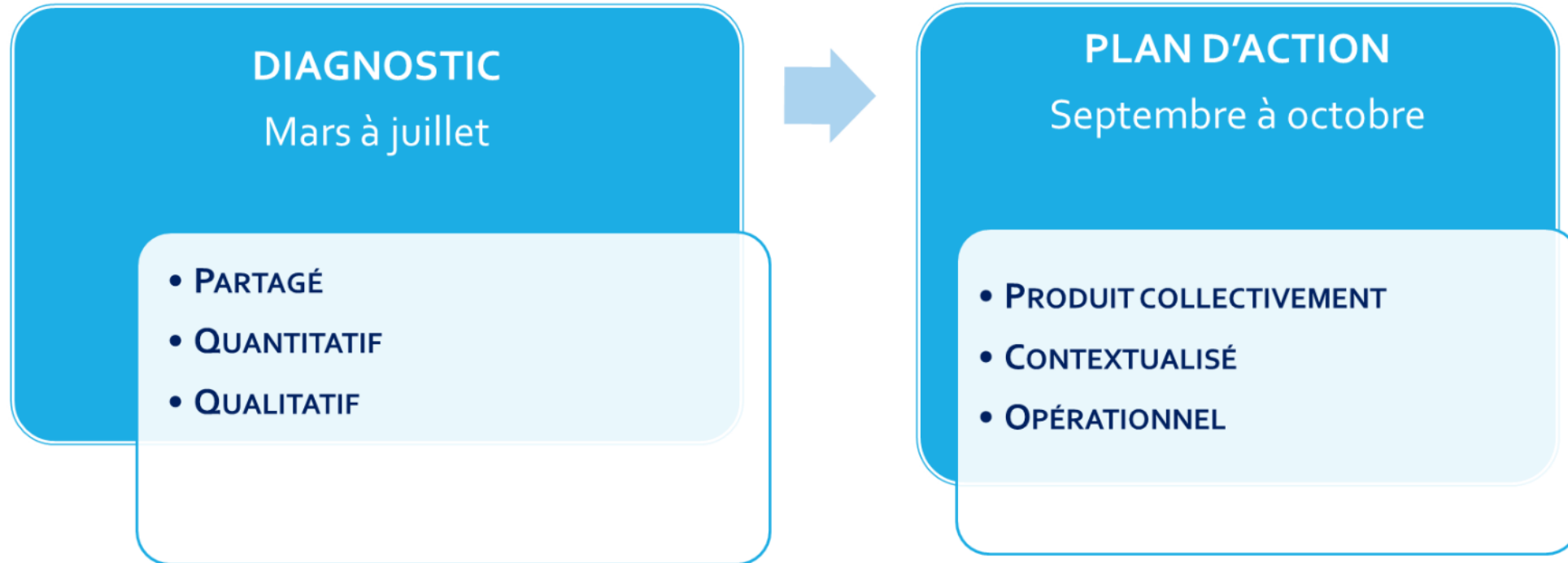


L'élaboration de productions opérantes

- Des fiches Portrait communales et intercommunal
- Des préconisations réalistes



Une démarche en 2 phases



Zoom sur les entretiens

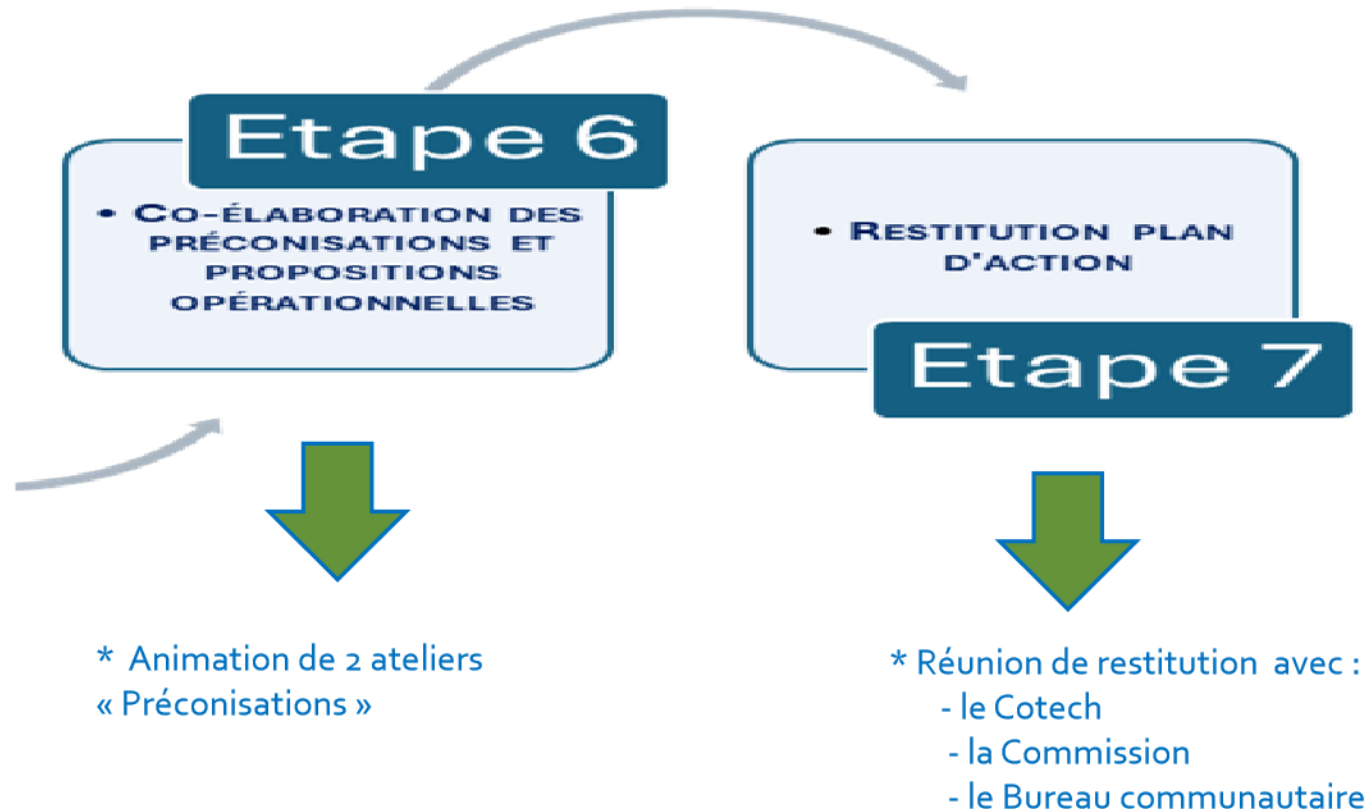
Les acteurs rencontrés

- **Les 10 communes** : les maires, les adjoints et les services « Petite enfance – Enfance »
- **La CCPCAM** : les pôles Enfance –jeunesse, culture loisirs et Aménagement-Développement durable
- **Les acteurs de la petite enfance** : les 2 RPE, les 3 structures collectives ; les Assistantes maternelles (atelier) ; la PMI (protection maternelle infantile)
- **Le centre social**
- **Les partenaires institutionnels** : le Conseil départemental, la CAF, la MSA, l'Education nationale et la SDJES ; le Service des Armées
- **Les acteurs économiques et de l'insertion professionnelle** : Pôles Emploi, PLIE, Mission locale, la Pépinière et Hôtel d'entreprises, le Club d'entreprises Aulne Presqu'île

PHASE 2 : Préconisations et propositions opérationnelles

SEPTEMBRE

OCTOBRE



- >> Le plan d'action avec les orientations et la déclinaison des actions
- >> Une synthèse de l'analyse des besoins, des enjeux et du plan d'action

Echanges avec les membres de la Commission

