





L'ORGANISATION :

- Régie à autonomie financière
- 22 agents
- 1 centre de transfert (ordures ménagères et verre)
- 1 centre de transfert tri sélectif
- 1 usine de compostage
- 1 Installation de Stockage des Déchets Inertes (ISDI)
- 6 camions bennes à ordures ménagères
- 3 camions Ampliroll
- 3 déchèteries (Camaret / Crozon / Rosnoën)



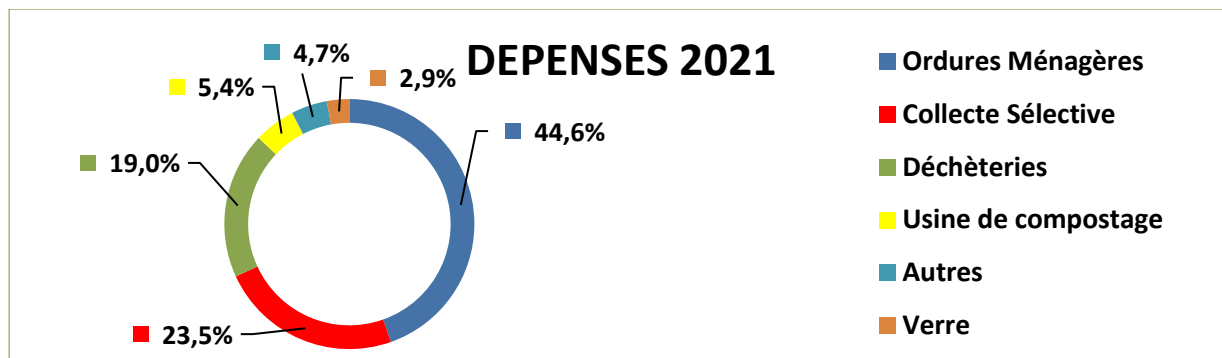
INDICATEURS TECHNIQUES :

FLUX	PRODUCTION 2021 (2020) (Tonne)	RATIO Kg/hab* 2021 (2020)	Moyenne Régionale 2019 (Kg/hab**)
Ordures Ménagères 	4 368 (4 166)	149 (142)	196
 Recyclables Valorisés	1 813 (1 657)	62 (57)	59
Taux de refus moyen (%)	13 (16,49)	-	17
Verre 	1 932 (1 837)	66 (58)	50
 Déchèteries	9 420 (9 648)	322 (329)	388
Total déchets traités	17 935 (17 518)	614 (597)	696 (y compris biodéchets)
Valorisation (%)			
- Matière	37 (31)	-	30
-Organique	21 (26)	-	29
-Energétique	24 (25)	-	24
-Pas de valorisation	18 (18)	-	17

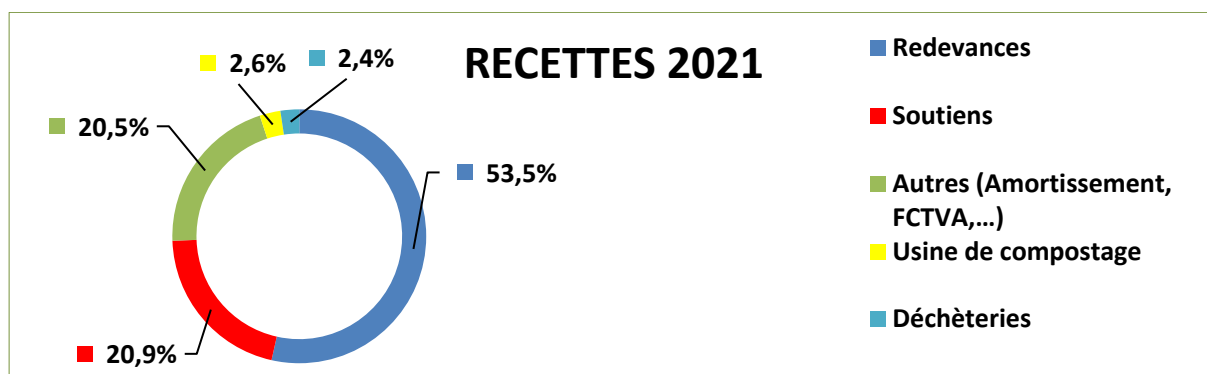
*Population DGF 2021 : 29 221 habitants

**Population régionale Insee

INDICATEURS FINANCIERS (Investissement et Fonctionnement) :



- **Montant total des dépenses 2021 : 4 495 068 € TTC**
- **Montant total des dépenses 2020 : 3 998 460 € TTC**



- **Montant total des recettes 2021 : 4 728 313 € TTC**
- **Montant total des recettes 2020 : 4 273 046 € TTC**
- **Résultat 2021 : 233 245 € TTC**
- **Résultat 2020 : 274 586 € TTC**

OBSERVATIONS :

- Remplacement d'un camion BOM et changement du système d'identification des puces RFID à l'arrière des BOM,
- Test d'un camion BOM / Grue durant la saison estivale (optimisation des collectes et limitation des envols durant la collecte),
- Mise en place d'un système QR code sur 6 colonnes semi-enterrées du territoire permettant le paiement d'une ouverture de trappe pour les gens de passage,
- Lancement d'une étude d'opportunité et de faisabilité réalisée par le bureau d'étude TEHOP pour un projet de Recyclerie / Ressourcerie sur le territoire,
- Embauche d'une chargée de prévention dans la continuité d'un stage de prévention,
- 1^{ère} augmentation des tarifs Déchets afin de maintenir un budget équilibré dans un contexte difficile (Hausse TGAP, , baisse des recettes liées aux reventes de matériaux, ...).